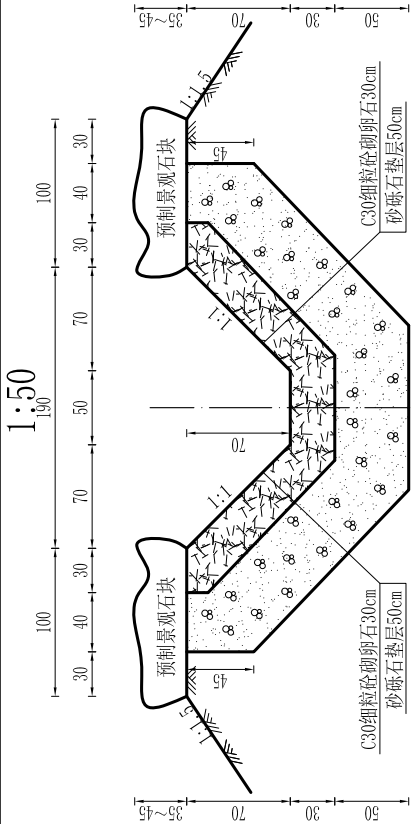
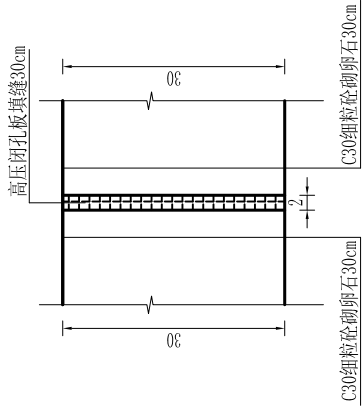


依其艾日克镇加依村景观渠（0+000~0+474）段渠道横断面

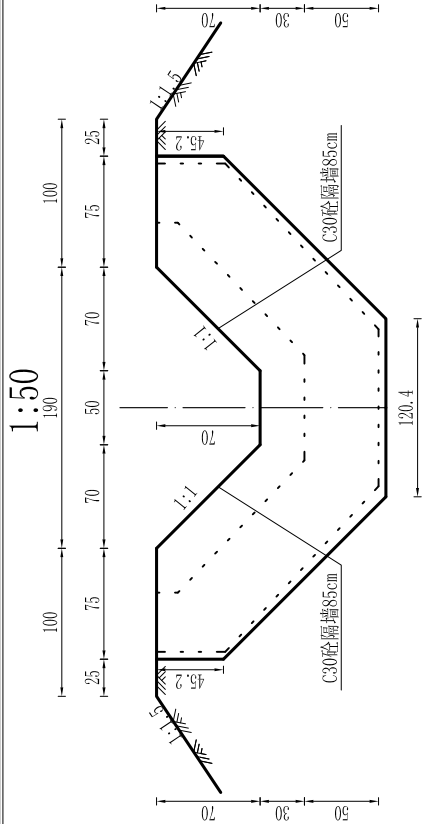


伸缩缝大样图

1:10




依其艾日克镇加依村景观渠（0+000~0+474）段横断面隔墙设计图



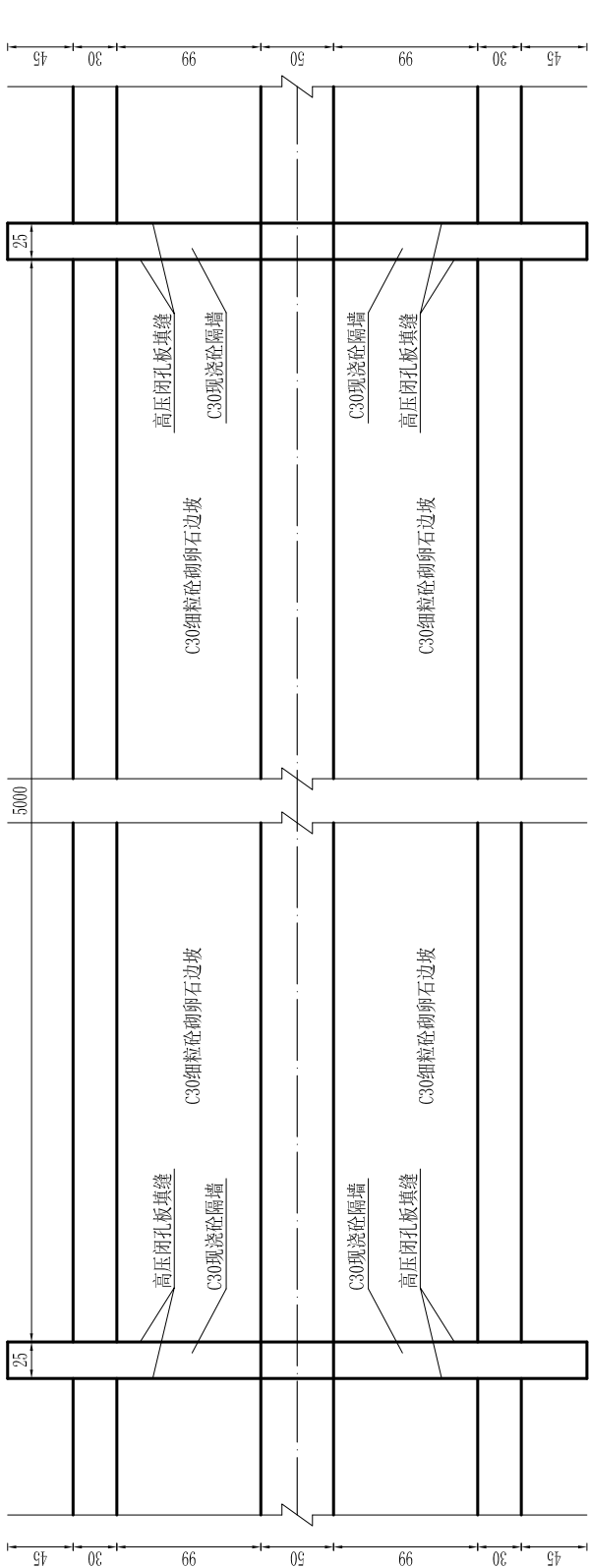
依其艾日克镇加依村景观渠（0+000~0+474）段横断面展开图

1:50



依其艾日克镇加依村景观渠（0+000~0+474）段横断面隔墙展开图

1:50



说明：1. 图中尺寸以厘米计，高程以m计。

2. 渠道每50米设置一道隔墙，隔墙宽度25cm。

3. 边坡与底板每7m设置一道伸缩缝，伸缩缝为一条通缝，采用高压闭孔板填缝。

4. 卵石粒径不小于20cm。

5. 渠堤及渠基土的压实度不小于0.75。

6. 高压闭孔板抗拉强度≥0.15Mpa，抗压强度 ≥0.15Mpa，撕裂强度≥4.0N/mm，接缝部位连接要严密但不要搭接。

7. 砼结构砼标号采用C30、F200、W6，标号见图。

依其艾日克镇加依村景观渠道水力要素表

加依村景观渠	起止桩号	起止高程	设计纵坡	流量 (m^3/s)	底板糙率	边坡糙率	边坡比	底宽 (m)	水深 (m)	流速 (m/s)	设计渠深 (m)	结构型式
	0+000~0+474	947.70~947.07	1/750	0.20	0.025	0.025	1	0.50	0.40	0.53	0.70	全断面浆砌石 梯形渠道

中叙设计集团有限公司

批准	审定	李 华		2023年新城依其艾日克镇 防参渠建设项目	技 施		阶 段
					渠 道		部 分
审查	校核	依其艾日克镇加依村景观渠 渠道（0+000~0+474）纵断面设计图					
							设计
发证单位	四川省住房和城乡建设厅			比 例	见 图	日 期	2023年9月
设计证号	A251022899			图 号	XHX-TQARKZ-JYC-QD-HDM-03		